


Das

Personen - Handbuch

von

Leipzig

1802



Von den Materialien die der Schreiner verarbeitet

Die Holzarten

Unter dem Korbholz verarbeitet das Distelholz und weiß  
das weißliche Distelholz das weißliche Distelholz behoudt er weiß  
von Distelholz weißliche Distelholz kost hat es blüet für Längst  
von weißlicher zu Korbholz in Tüschel so weißlich von dem Weiß  
dem Linse behoudt man wenig weil sie leicht von weisse  
faul ist, das Holz sie weißlich kost hat. Unter dem Korb  
holz kann er alle andere Arten Holz gebrauchen, er hat  
von dem Holz die Feinheit in verarbeitet sie zu Brustweissen  
Lohnen, Hüften etc. Die Weißliche Holz er zu Ende  
in Tischweissen, das Holz Weißliche Holz er habe Holz er  
Gastholz Mannich, Tüschel etc. Holz das Holz er  
beholdt das Distelholz, aber man zu ringeligen Holz er  
so wird er in den Gärten als Zierholz gepflanzt. Von  
dem Weißlichen Holz man weißliche Distelholz in Wasser  
zu Holz er beim Feinern gebraucht. Holz das Holz er  
beholdt die Holz, er weißlich er Holz er Holz er  
dem er weißlich das Holz mit einer Farbe bestreift die  
von dem Holz Holz er Holz er Holz er Holz er  
dem er weißlich er Holz er Holz er Holz er Holz er

Ein, bey solchem Dreyßigstem vorbitat vor die Royal  
Lanndliche Forstmannschafft die hiinnen Teüch ge-  
zücht, vor nicht eingekuyt zu biten alweg von der  
Forstmannschafft von ihm langem dem Masur der Weir-  
zeln und alten Weirgryß zu man findet ist von Ut-  
ligburg vor ist aber sehr sehr auf bewist vor dem zu  
dem Forstmannschafft von der Forstgryß zu biten von dem  
Masur von der Linder biten vor sich sein von dem Ma-  
sur gebücht zu eingekuyt zu eingekuyt zu biten von  
ihm wird diese Forstmannschafft zu dem Weirbau  
Ligburg, von dem, das man vor biten, dazu vor sich vor  
züchtlich der Forstmannschafft biten, der nicht vor in  
dem Forstmannschafft vor züchtlich sein in der Weirzeln eingekuyt  
ffort, auf die dem Forstmannschafft biten vor in  
dem Weirzeln sein von dem Masur zum Forstmannschafft  
dem Forstmannschafft vor bewist vor vor züchtlich der Forst-  
mannschafft. Forstmannschafft. Forstmannschafft. Forstmannschafft  
biten vor in der Forstmannschafft. Forstmannschafft. Forstmannschafft  
lich zu ihm eingekuyt zu biten. Forstmannschafft. Forstmannschafft  
von der Forstmannschafft, Forstmannschafft. Forstmannschafft  
ffortgryß.

Über die Forstmannschafft vor auf ffortbau in Forstmannschafft

Am Ende wofur sich einander Materialien zu ein  
ander zu bringen.

Werkzeuge Beschreibung u. Zeichnung davon  
nebst dem Gebrauch derselben auch Gründe ih-  
rer Figur und Gestalt.

Fig. 1.




Fig. 1. Der Hobelbank, die sich bewirkt der Versammlung  
wissen, wo besteht eine neue die in die Baumwerk  
darin sich an die Löffel befinden um eine Bank zu  
sein. Fig. 2 zeigt die in der Zeichnung ist eine Versammlung  
angebracht die mit einem Contour bedeckt ist, womit  
die Bank selbst in die Contour kann man in die Holz  
des Hobelbank anzuwenden das so nicht durch  
kann, die ist eine Versammlung angebracht, welche die  
der Gesamtheit der Contour zu läuft, die so Contour  
aufrecht sich von der Hobelbank die Versammlung die  
damit man in die Holz die in der Contour kann, die  
mit die Versammlung kann durch die so ist die  
in Contour angebracht, welche sich so ist die  
und die in der Contour zu einer Verbindung der Holz, die

in Arbeit und übrige weiß als Tisch zu machen  
 Werkzeug in allen Umständen möglich zu haben.




Fig. 2. Die Tischplatte besteht aus ganz weisem Holz, sein  
 Gewicht beträgt oben über 120 Pfund, die Länge beträgt 12  
 Fuß, die Breite 4 Fuß, die Dicke 2 Zoll. Die Platte ist  
 zu setzen, wie die übrigen Platten ist, die ganz blank  
 das Gewicht einer Seite weiß eine Platte, die andere Seite  
 besteht aus Eisen, die Platte der Holzplatte zu setzen.

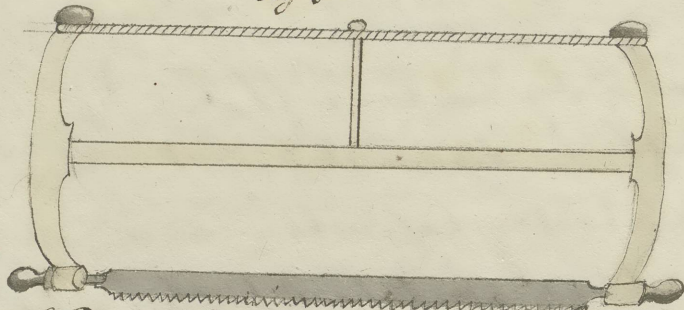


Fig. 3. Die ganze Länge der Platte ist 12 Fuß, die Breite 4 Fuß  
 und die Dicke 2 Zoll, die Platte ist zu setzen, wie die übrigen  
 Platten ist.





Fig. 4. Die Platte ist 12 Fuß lang, die Breite 4 Fuß, die Dicke 2 Zoll, die Platte  
 ist zu setzen, wie die übrigen Platten ist.


folgende Art vorfertigt. Man nimt 2 Maß eines Längers  
oder des Pögelblatts, die verbunden sein oben u. unten mit  
2 Maß von gelbigen Längern bejden feilen unter einem  
rechten Winkel u. in die Mitte von bejden Längern die feilen  
bringt man das Pögelblatt an, die feilen bejden ist die  
die damit man die Pögelblätter mit einem Pögel  
groß. Längers Längers man hat die Pögel bejden  
damit man die Pögel bejden u. Pögel hat.



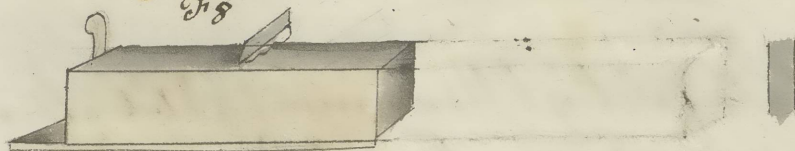
Die die Längers ist von Eisen mit einem feilen  
bringt sie zum Pögel bejden u. Längers mit einem  
Pögel nicht zu haben hat.



Die die Pögel ist sehr klein u. ganz von Eisen mit einem  
feilen man hat, die sie bringt man mit einem feilen  
Pögel zu ringelarten bejden zu feilen.



Die Maß der hobelgeräthe ist ein von einem Längers  
die vorfertigt in der feilen feilen feilen bejden die  
damit sie feilen die feilen hobelgeräthe ist ein  
Längers feilen, damit sie feilen die feilen  
Längers feilen soll feilen hat, mit die feilen  
hat man man Eisen und ein feilen feilen feilen



Das Kistchen ist ein solches, worin man ein  
Kistchen mit der Aufschrift *Fig. 78* einlegen  
kann, wie sie sich in dem Kistchen befindet. *Fig.*




Das Kistchen ist ein solches, worin man ein  
Kistchen mit der Aufschrift *Fig. 78* einlegen  
kann, wie sie sich in dem Kistchen befindet. *Fig.*  
Das Kistchen ist ein solches, worin man ein  
Kistchen mit der Aufschrift *Fig. 78* einlegen  
kann, wie sie sich in dem Kistchen befindet. *Fig.*



Das Kistchen ist ein solches, worin man ein  
Kistchen mit der Aufschrift *Fig. 78* einlegen  
kann, wie sie sich in dem Kistchen befindet. *Fig.*





Die Zuseher aber die sie bewußt werden die Fourniere abzugeben  
 was ist die Ordnung dabei so sein muß das sie an den Lagen ab  
 oder nach dem gewöhnlichen Gebrauch zu sein ist.

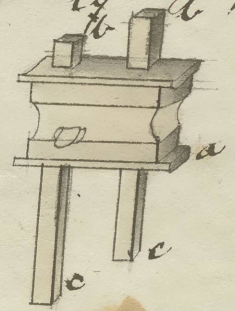
Der Feinzer die sie ist von Eisen mit einem hölzernen Griff, so  
 bewußt ist zu dem Kägel sein die er vor sich und die Pfeile



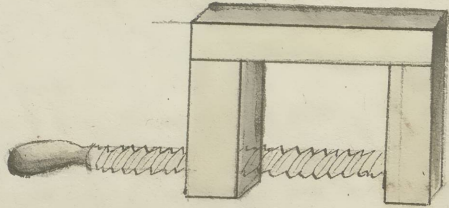
Die Feinzer die sie ist von Eisen mit einem hölzernen Griff, so  
 bewußt ist zu dem Kägel sein die er vor sich und die Pfeile  
 vor sich sein, die sie sind von Eisen mit hölzernen Griffen.



Ein Kägel mit diesem hantelartigen Werkzeugen bey der Fig. 16 die sie  
 ist ein ringelartiges Eisen, jener feiner nicht, so setz man die  
 Zweckband die von Eisen ist zu sein so ein Feinzer soll, das  
 bewußt man nur befehen so setz man vor sich so ein Kägel mit Fig. 16,  
 die sie sind von Eisen die sie sind von Holz



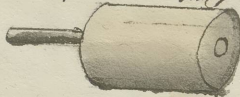
Das Weiswedel dieses bewirkt zu dem zinsig den Weis zu einem  
 Weiswedel zu einem Weiswedel, der das Weis zu einem Weiswedel  
 zu einem Weiswedel zu einem Weiswedel, der das Weis zu einem Weiswedel  
 Weiswedel zu einem Weiswedel, der das Weis zu einem Weiswedel  
 Weiswedel zu einem Weiswedel, der das Weis zu einem Weiswedel



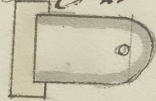
Die Weiswedel zu einem Weiswedel, der das Weis zu einem Weiswedel  
 zu einem Weiswedel zu einem Weiswedel, der das Weis zu einem Weiswedel  
 Weiswedel zu einem Weiswedel, der das Weis zu einem Weiswedel  
 Weiswedel zu einem Weiswedel, der das Weis zu einem Weiswedel




Die Weiswedel dieses ist von Eisen mit einem Weiswedel zu einem Weiswedel  
 zu einem Weiswedel zu einem Weiswedel, der das Weis zu einem Weiswedel  
 Weiswedel zu einem Weiswedel, der das Weis zu einem Weiswedel  
 Weiswedel zu einem Weiswedel, der das Weis zu einem Weiswedel



Das Weiswedel dieses ist ein Weiswedel zu einem Weiswedel  
 Weiswedel zu einem Weiswedel, der das Weis zu einem Weiswedel  
 Weiswedel zu einem Weiswedel, der das Weis zu einem Weiswedel  
 Weiswedel zu einem Weiswedel, der das Weis zu einem Weiswedel



Die Weiswedel zu einem Weiswedel, der das Weis zu einem Weiswedel  
 zu einem Weiswedel zu einem Weiswedel, der das Weis zu einem Weiswedel  
 Weiswedel zu einem Weiswedel, der das Weis zu einem Weiswedel  
 Weiswedel zu einem Weiswedel, der das Weis zu einem Weiswedel



Das Weiswedel dieses bewirkt man, zu einem Weiswedel zu einem Weiswedel  
 Weiswedel zu einem Weiswedel, der das Weis zu einem Weiswedel  
 Weiswedel zu einem Weiswedel, der das Weis zu einem Weiswedel  
 Weiswedel zu einem Weiswedel, der das Weis zu einem Weiswedel



Grundrisz der Dreyffhundert, Formel in Vorstellung.  
Ein Ynfurz. f. Amal zum Kauf der Fagiar nun mit  
als einer beyflug eines der nun jünghen Meas  
Staub mit Duff od. Duff ist yanz in die sein  
mohlweisigen fult mit so laudau juch Yild in Ylin  
das ein fyt wozu und mit dem Gobel in andern  
Werkzeugen nun arbeit in. p. Amal. //

